




 Leggi attentamente la filastrocca e memorizza l'alfabeto.






## Alfabeto dell'autunno

**A** è l'albero che lentamente si spoglia.  
**B** è la bacca che saluta l'ultima foglia.  
**C** è la castagna che cade giù.  
**D** è la donnola che salta su.  
**E** è l'edera rampicante.  
**F** è la foglia svolazzante.  
**G** è il ghiro che si prepara a dormire.  
**H** è l'humus che nel terreno puoi scoprire.  
**I** è l'inverno che presto arriverà.  
**L** è la lana che ci scaldierà.  
**M** è il mucchio di foglie in giardino.  
**N** è la nebbia che avvolge il mattino.  
**O** è l'ombrello tutto colorato.  
**P** è la pioggia che cade sul prato.  
**Q** è la quercia che si è assopita.  
**R** è la rondine già partita.  
**S** è la sera che cala in fretta.  
**T** è la terra ricca di erbetta.  
**U** è l'umidità assai pungente.  
**V** è il vento che soffia furente.  
**Z** è lo zefiro dell'estate morente.

Maria Ruggi

### Attività

-  Illustra la filastrocca con la tecnica che preferisci.
-  Che tipo di rima è presente nella filastrocca?
-  Cerchia con i colori dell'autunno i versi che rimano tra di loro.
-  Crea una filastrocca dell'alfabeto scegliendo un argomento diverso (alfabeto degli animali, dei mestieri, dei personaggi dei cartoni ...).

[www.maestramary.altervista.org](http://www.maestramary.altervista.org)